

2021 ÜRÜN KATALOĐU



İçindekiler

- 1 Misyon, Vizyon ve Değerlerimiz
- 2-3 Bafıllı Manuel Kazan
- 4 Borulu Manuel Kazan
- 5-6 Bafıllı Otomatik-Manuel Kazan
- 7 Merkezi Manuel Kazan
- 8 Merkezi Otomatik Kazan

Misyon, Vizyon ve Değerlerimiz



Misyonumuz

Yurtiçindeki ve yurtdışındaki müşterilerimizin talepleri olan ürünleri en yüksek üretim standartlarında, insan ve çevre sağlığını gözeterek sunmaktır.

Vizyonumuz

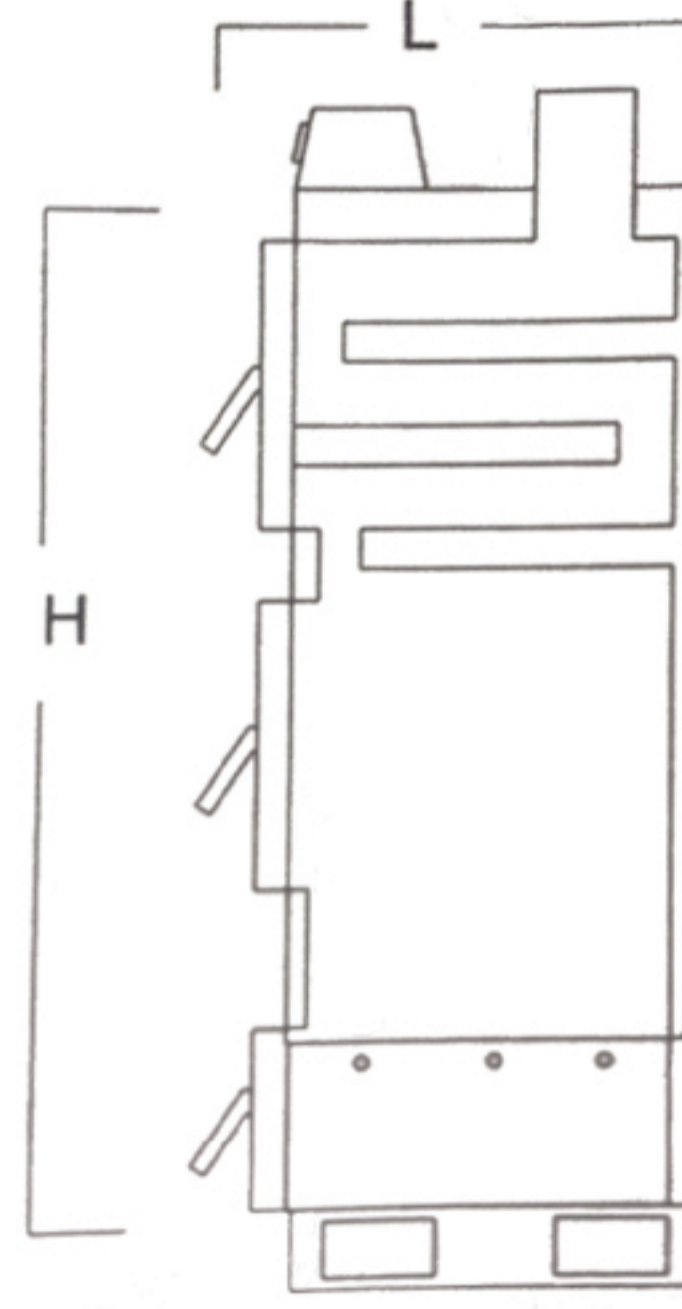
Isıtma sektöründe yenilikçi, yüksek kalitede üretim gerçekleştiren, uluslar arası pazarlarda yüksek rekabet gücüne sahip, katı yakıtlı kazanlar, pelet sobaları ve pelet brülörlerini aynı anda üreten ve bu ürünleri hem yurtiçine hem de yurt dışına pazarlayan Türkiye'nin en büyük firmalarından birisi olmaktır.

Değerlerimiz

Müşteri odaklılığı, yenilikçiliği ve rekabetçiliği esas alan bir yönetim temelinde, dürüstlük ve şeffaflık ilkelerinden sapmadan, çalışanlarını daima geliştiren ve yaratıcılıklarını teşvik eden, çevre ve topluma duyarlı olmak firmanın değişmez değerlerdir.

Bafıllı Manuel 4G Serisi

- 3 Kapaklı
- 4 Geçişli
- Büyük Kapaklı
- Yüksek Verimli
- Temizlik Gerektirmez
- Estetik Tasarım
- Fan Hız Kontrollü
- Dijital Göstergeli
- Alev Dönüşümlü
- Don Olaylarına Karşı Korumalı Sistem
- Sistem Otomatik Kapanarak Enerji Tasarrufu Sağlar
- 4 Alev Geçişi Sayesinde Maksimum Verim Alınır



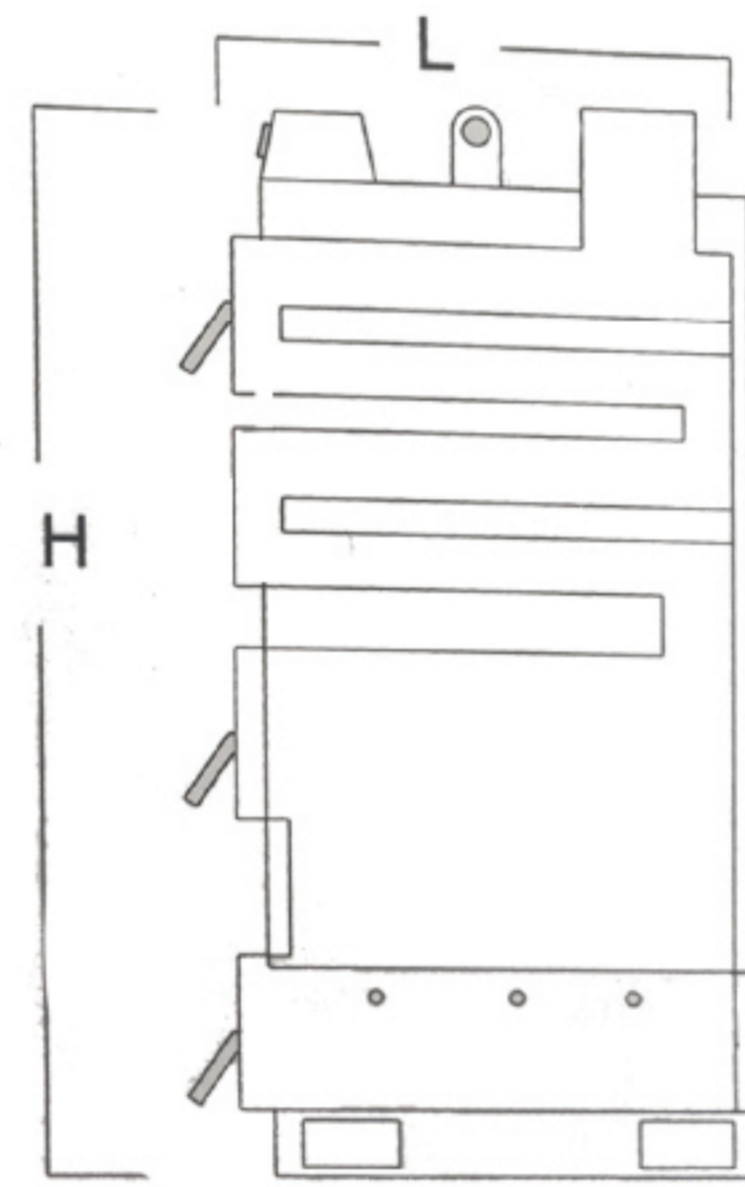
Ürün Modeli	Kcal/h	H	A	L	kw	Kazan Giriş Dönüş	Emniyet Giriş Dönüş	Kazan Doldur Boşalt	Baca Çapı mm	Su Hacmi	Kazan Ağırlık	Yakıt Kapağı	Yanma Odası	Yanma Odası
BAF-4G-25	25.000	1400	550	750	29	1"	3/4"	1/2"	130	75	250	300x350	350	480
BAF-4G-35	35.000	1330	650	760	41	1"	3/4"	1/2"	130	95	290	280x450	450	480
BAF-4G-45	45.000	1330	650	900	53	1 1/4"	3/4"	1/2"	130	118	350	280x450	450	610
BAF-4G-60	60.000	1400	650	970	70	1 1/2"	1"	1/2"	170	135	430	300x450	450	700
BAF-4G-80	80.000	1400	650	1120	93	1 1/2"	1"	1/2"	170	180	480	300x450	450	850
BAF-4G-100	100.000	1400	720	1220	116	2"	1"	1/2"	170	240	540	300x520	520	950



Bafıllı Manuel 5G Serisi

3 Kapaklı
5 Geçişli
Büyük Kapaklı
Yüksek Verimli
Temizlik Gerektirmez
Estetik Tasarım
Fan Hız Kontrollü
Dijital Göstergeli
Alev Dönüşümlü

Don Olaylarına Karşı Korumalı Sistem
Sistem Otomatik Kapanarak Enerji Tasarrufu Sağlar
5 Alev Geçişi Sayesinde Maksimum Verim Alınır



Ürün Modeli	Kcal/h	H	A	L	kw	Kazan Giriş Dönüş	Emniyet Giriş Dönüş	Kazan Doldur Boşalt	Baca Çapı mm	Su Hacmi	Kazan Ağırlık	Yakıt Kapağı	Yanma Odası	Yanma Odası
BAF- 5G-30	30.000	1550	550	750	35	1"	3/4"	1/2"	130	80	280	300x350	350	480
BAF- 5G-40	40.000	1550	650	750	47	1"	3/4"	1/2"	130	95	335	300x450	450	480
BAF- 5G-60	60.000	1550	650	970	70	1 1/2"	1"	1/2"	170	135	430	300x450	450	700
BAF- 5G-80	80.000	1550	650	1120	93	1 1/2"	1"	1/2"	170	180	480	300x450	450	850

Borulu Manuel 4G Serisi

3 Kapaklı

4 Geçişli

Büyük Kapaklı

Yüksek Verimli

Estetik Tasarım

Fan Hız Kontrollü

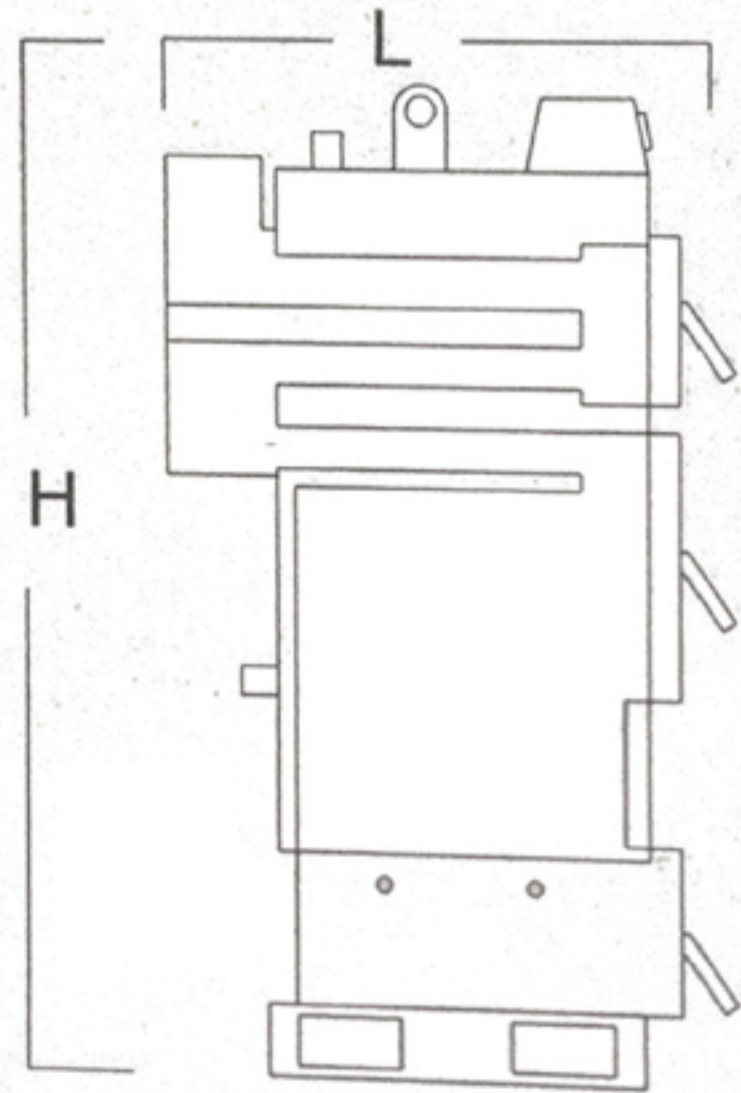

Dijital Göstergeli

Alev Dönüşümlü

Don Olaylarına Karşı Korumalı Sistem

Sistem Otomatik Kapanarak Enerji Tasarrufu Sağlar

4 Alev Geçişi Sayesinde Maksimum Verim Alınır



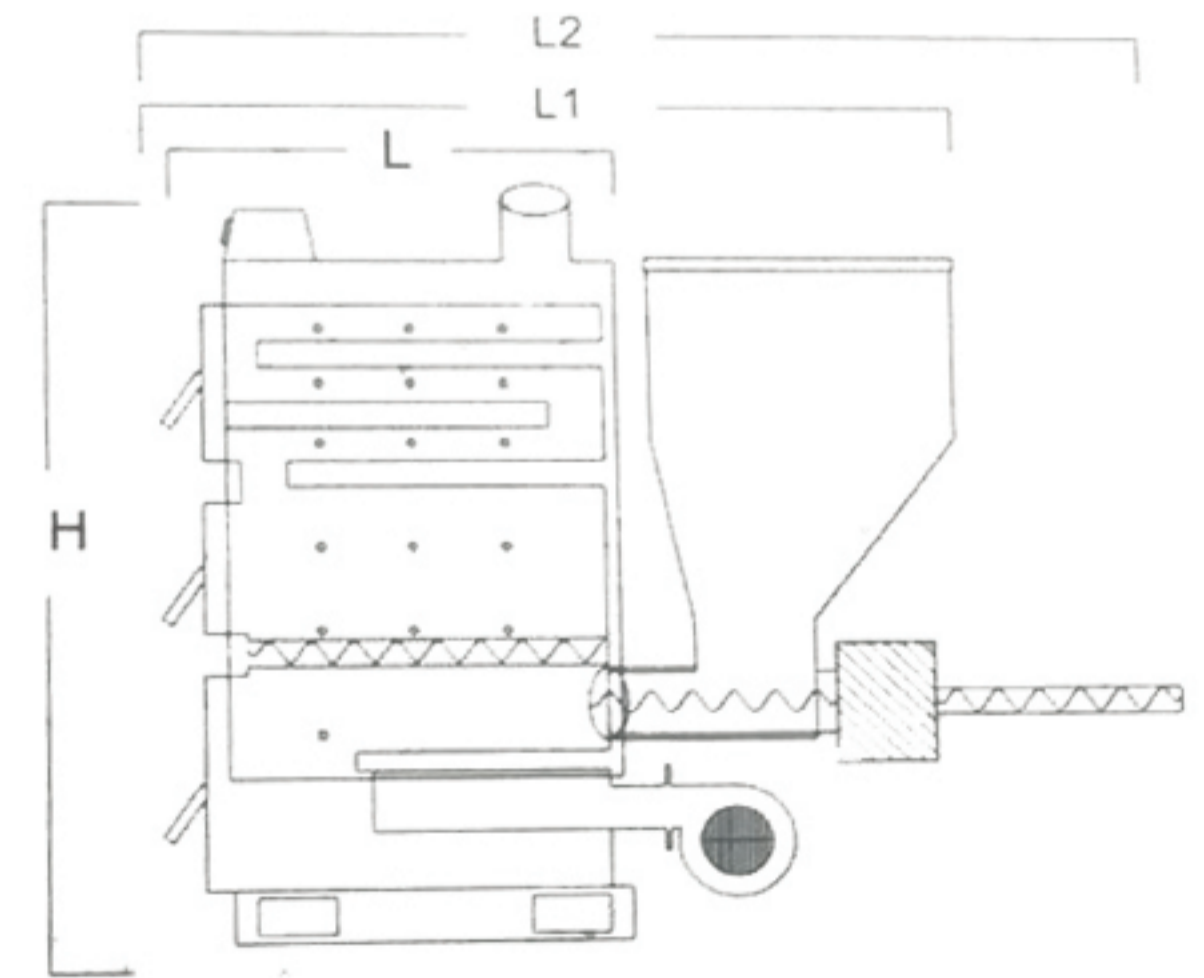
Ürün Modeli	Kcal/h	H	A	L	kw	Kazan Giriş Dönüş	Emniyet Giriş Dönüş	Kazan Doldur Boşalt	Baca Çapı mm	Su Hacmi	Kazan Ağırlık	Yakıt Kapığı	Yanma Odası	Yanma Odası
BOR- 4G-25	25.000	1330	550	760	29	1"	3/4"	1/2"	130	80	240	280x350	350	480
BOR- 4G-35	35.000	1330	650	760	41	1"	3/4"	1/2"	130	95	290	280x450	450	480
BOR- 4G-45	45.000	1330	650	900	53	1 1/4"	3/4"	1/2"	130	118	350	280x450	450	610
BOR- 4G-60	60.000	1400	650	1050	70	1 1/2"	1"	1/2"	170	150	400	280x450	450	760
BOR- 4G-80	80.000	1400	650	1210	93	1 1/2"	1"	1/2"	170	200	440	280x450	450	930
BOR- 4G-100	100.000	1330	770	1210	116	2"	1"	1/2"	170	240	540	300x520	500	950

Bafıllı Otomatik-Manuel 4G Serisi



3 Kapaklı
4 Geçişli
Büyük Kapaklı
Çift Yakıtlı
Sulu Potalı
Sulu Izgaralı
Yüksek Verimli
Temizlik Gerektirmez
Estetik Tasarım
Fan Hız Kontrollü
Dijital Göstergeli
Alev Dönüşümlü

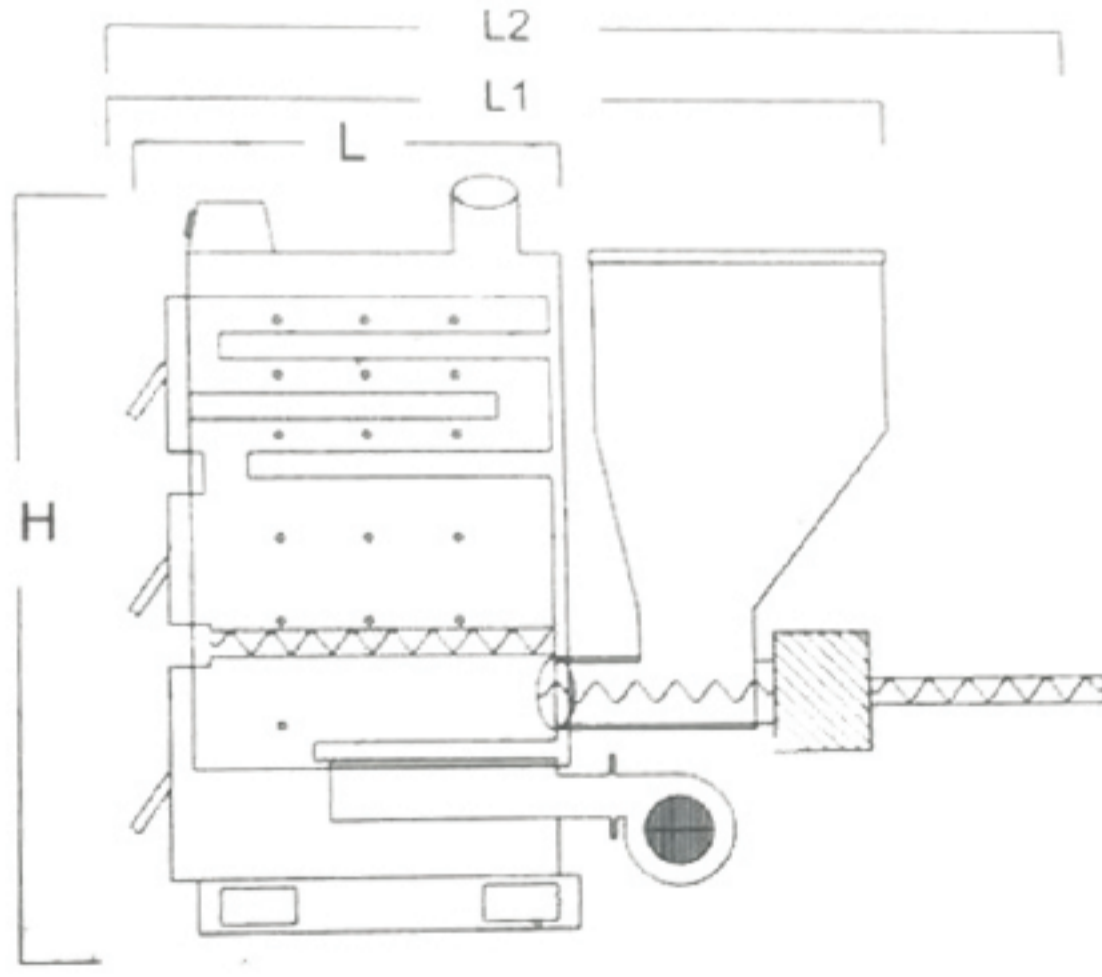
Don Olaylarına Karşı Korunmalı Sistem
Sistem Otomatik Kapanarak Enerji Tasarrufu Sağlar
4 Alev Geçişi Sayesinde Maksimum Verim Alınır



Ürün Modeli	Kcal/h	L	A	H	kw	Kazan Giriş Dönüş	Emniyet Giriş Dönüş	Kazan Doludur Boşalt	Baca Çapı mm	Su Hacmi	Kazan Ağırlık	Yakıt Kapağı	Yanma Odası	Yanma Odası
OTO- 4G-30	30.000	750	550	1550	35	1"	3/4"	1/2"	130	80	280	300x350	350	480
OTO- 4G-40	40.000	750	650	1550	47	1 1/4"	3/4"	1/2"	130	95	335	300x450	450	480
OTO- 4G-60	60.000	970	650	1550	70	1 1/2"	1"	1/2"	170	135	430	300x450	450	700
OTO- 4G-80	80.000	1120	650	1550	93	1 1/2"	1"	1/2"	170	180	480	300x450	450	850
OTO- 4G-100	100.000	1220	720	1550	116	2"	1"	1/2"	170	240	540	300x520	520	950

Bafıllı Otomatik-Manuel 5G Serisi

- 3 Kapaklı
- 5 Geçişli
- Büyük Kapaklı
- Çift Yakıtlı
- Sulu Potalı
- Sulu Izgaralı
- Yüksek Verimli
- Temizlik Gerektirmez
- Estetik Tasarım
- Fan Hız Kontrollü
- Dijital Göstergeli
- Alev Dönüşümlü
- Don Olaylarına Karşı Korumalı Sistem
- Sistem Otomatik Kapanarak Enerji Tasarrufu Sağlar
- 5 Alev Geçişi Sayesinde Maksimum Verim Alınır



Ürün Modeli	Kcal/h	L	A	H	L1	L2	kw	Kazan Giriş Dönüş	Emniyet Giriş Dönüş	Kazan Doldur Boşalt	Baca Çapı mm	Su Hacmi	Kazan Ağırlık	Yakıt Kapağı	Yanma Odası	Yanma Odası
OTO-5G-35	35.000	760	570	1330	1360	1760	41	1"	3/4"	1/2"	130	95	290	230x350	350	570
OTO-5G-45	45.000	900	670	1330	1360	1760	53	1 1/4"	3/4"	1/2"	130	118	350	230x450	450	570
OTO-5G-60	60.000	1050	670	1330	1500	1900	70	1 1/2"	1"	1/2"	170	150	400	230x450	450	700
OTO-5G-80	80.000	1210	670	1330	1650	2050	93	1 1/2"	1"	1/2"	170	200	440	230x450	450	850
OTO-5G-100	100.000	1210	770	1330	1650	2050	116	2"	1"	1/2"	170	240	510	230x550	570	850

Merkezi Manuel 4G Serisi

4 Kapaklı

4 Geçişli

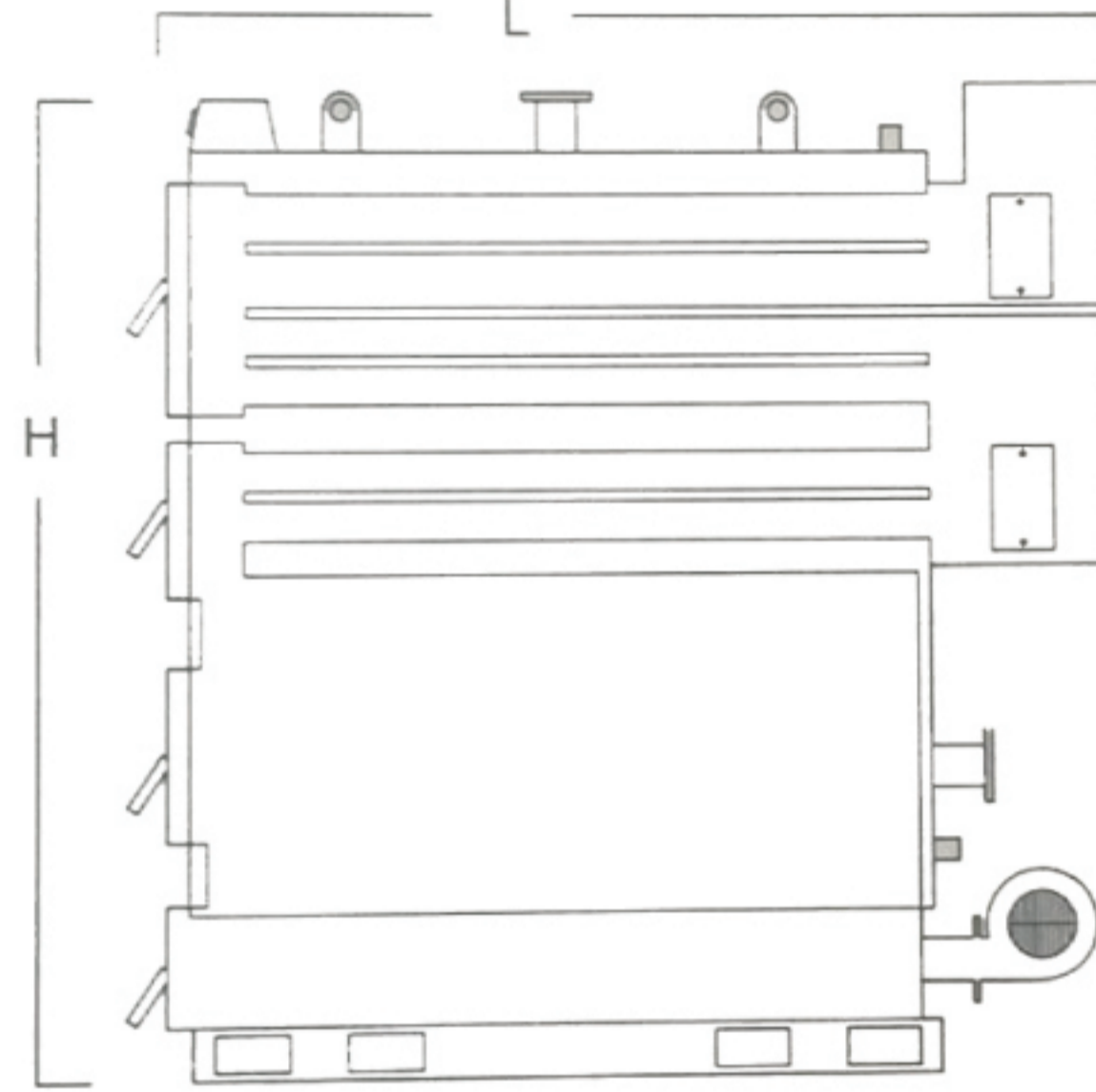
Yüksek Verimli

Estetik Tasarım

Fan Hız Kontrollü

Dijital Göstergeli

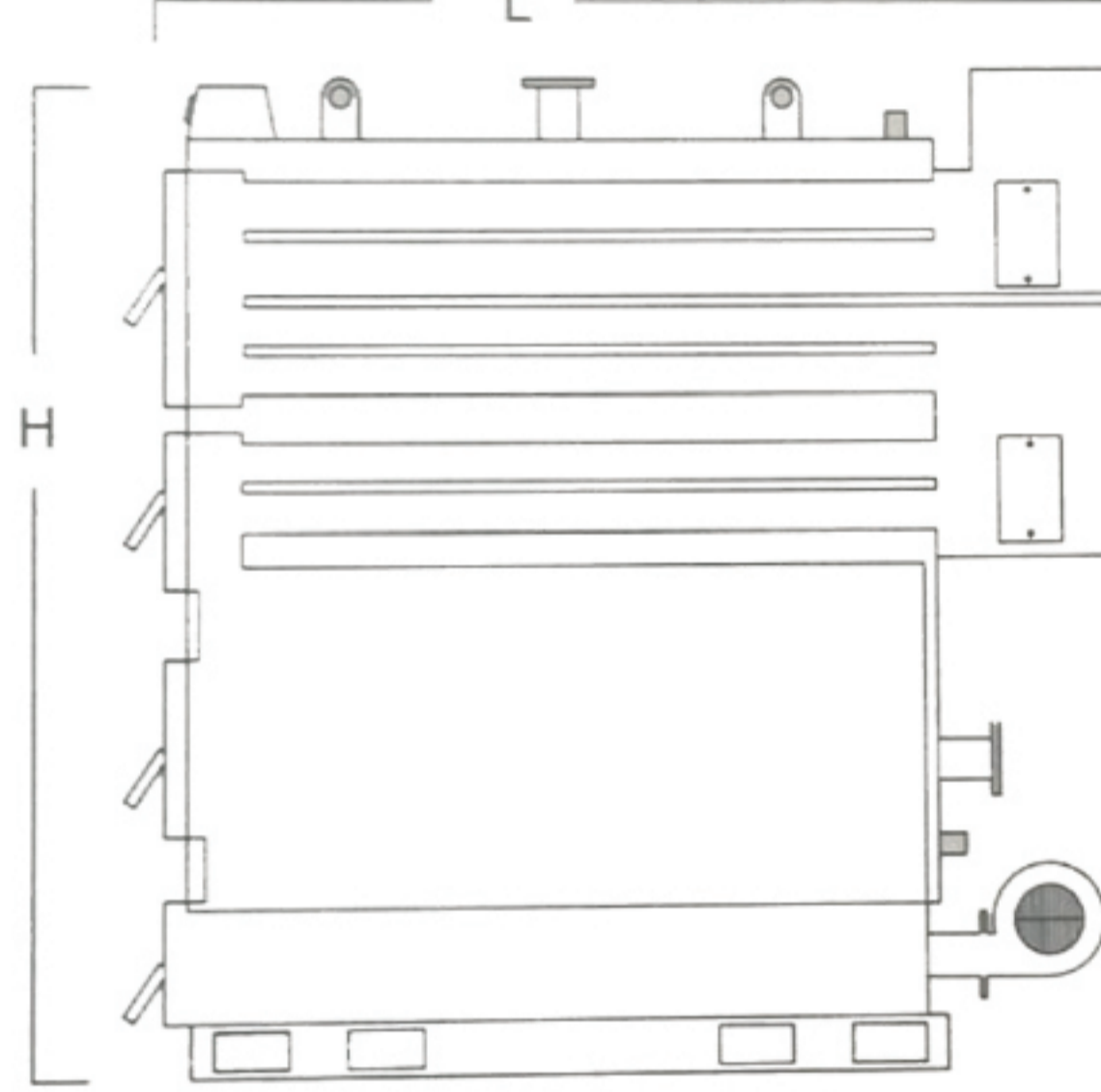
Alev Dönüşümlü



Ürün Modeli	Kcal/h	L	A	H	kw	Kazan Giriş Dönüş	Emniyet Giriş Dönüş	Kazan Doldur Boşalt	Baca Çapı mm	Su Hacmi	Kazan Ağırlık	Yakıt Kapağı	Yanma Odası	Yanma Odası
MER-4G-100	100.000	1200	630	1600	116	2"	1"	3/4"	170	270	610	520X300	520	1050
MER-4G-125	125.000	1400	630	1600	145	2"	1"	3/4"	210	300	870	520X300	520	1250
MER-4G-150	150.000	1400	740	1600	74	2"	1"	3/4"	210	80	1080	630X340	630	1250
MER-4G-180	180.000	1700	740	1700	209	2"	1"	3/4"	270	510	1200	630X340	630	1500
MER-4G-200	200.000	1850	740	1700	233	2"	1 1/2"	3/4"	270	580	1320	630X340	630	1650
MER-4G-250	250.000	1980	740	1700	291	DN 65	1 1/2"	3/4"	270	720	1580	630X340	630	1700
MER-4G-300	300.000	1980	850	1920	349	DN 65	1 1/2"	3/4"	270	890	1860	730X340	730	1700
MER-4G-350	350.000	2300	850	1920	407	DN 65	1 1/2"	3/4"	330	1020	2140	730X340	730	1950
MER-4G-400	400.000	2500	850	1920	465	DN 65	1 1/2"	3/4"	330	1180	2300	730X340	730	2150
MER-4G-450	450.000	2750	850	1920	523	DN 80	1 1/2"	3/4"	330	1390	2660	730X340	730	2350
MER-4G-500	500.000	2900	850	1920	582	DN 80	1 1/2"	3/4"	330	1540	2900	730X340	730	2550

Merkezi Otomatik 4G Serisi

4 Kapaklı
4 Geçişli
Yüksek Verimli
Estetik Tasarım
Fan Hız Kontrollü
Dijital Göstergeli
Alev Dönüşümlü



Ürün Modeli	Kcal/h	L	A	H	kw	Kazan Giriş Dönüş	Emniyet Giriş Dönüş	Kazan Doldur Boşalt	Baca Çapı mm	Su Hacmi	Kazan Ağırlık	Yakıt Kapağı	Yanma Odası	Yanma Odası
MOTO-4G-100	100.000	1200	630	1600	116	2"	1"	3/4"	170	270	630	520X300	520	1050
MOTO-4G-125	125.000	1400	630	1650	145	2"	1"	3/4"	210	300	840	520X300	520	1250
MOTO-4G-150	150.000	1400	740	1700	174	2"	1"	3/4"	210	380	1030	630X340	630	1250
MOTO-4G-180	180.000	1700	740	1800	209	2"	1"	3/4"	270	510	1150	630X340	630	1500
MOTO-4G-200	200.000	1850	740	1800	233	2"	1 1/2"	3/4"	270	580	1270	630X340	630	1650
MOTO-4G-250	250.000	1980	740	2050	291	DN 65	1 1/2"	3/4"	270	720	1500	630X340	630	1700
MOTO-4G-300	300.000	1980	850	2050	349	DN 65	1 1/2"	3/4"	270	890	1780	730X340	730	1700
MOTO-4G-350	350.000	2300	850	2050	407	DN 65	1 1/2"	3/4"	330	1020	2040	730X340	730	1950
MOTO-4G-400	400.000	2500	850	2050	465	DN 65	1 1/2"	3/4"	330	1180	2200	730X340	730	2150
MOTO-4G-450	450.000	2750	850	2050	523	DN 80	1 1/2"	3/4"	330	1390	2580	730X340	730	2350
MOTO-4G-500	500.000	2900	850	2050	582	DN 80	1 1/2"	3/4"	330	1540	2800	730X340	730	2550

NOTLAR

Tüm kazanlarımız CE ve ISO 9001 kalite belgelidir.

Kazanlarımızın gövde kısmı 2 yıl, elektrik aksamı 1 yıl garantilidir.

Otomatik yüklemeli kazanlarımızda redüktör dahildir.

Kazanlara kumanda panosu ve fan fiyata dahil, sirkülasyon pompası fiyata dahil değildir.

Kazanlarımızda Ereğli A1 Kalite Saç ve Borusan Boru kullanılmaktadır.

Nakliye alıcı firmaya aittir.(Tır bazlı alımlarda nakliye firmamıza aittir.)

Ödemesi alınmayan siparişlerin sevkiyatı yapılmaz.

Kapalı sistemde 3 bardan yüksek emniyet ventili kullanımda garantiye girmez.

**Fiyat Listemize
Ulaşmak İçin
QR Kodu Okutun!**





Fabrika Adresi
Karasu Ky Boęaz Sokak No:1 Bartın



0378 228 7471



korates.com.tr



bilgi@korates.com.tr



0541 228 74 73

